

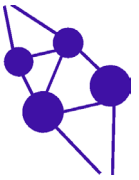
Eugia Pharma Indústria Farmacêutica Ltda.

cefalotina sódica

Pó para solução injetável

1 g

Bula para o profissional de saúde



cefalotina sódica

Medicamento Genérico, Lei nº 9.787, de 1999.

I) IDENTIFICAÇÃO DO MEDICAMENTO

cefalotina sódica

Medicamento Genérico, Lei nº 9.787, de 1999.

APRESENTAÇÃO

cefalotina sódica 1g pó para solução injetável

- Cartucho com 50 frascos-ampola.

VIA INTRAMUSCULAR OU INTRAVENOSA

USO ADULTO E PEDIÁTRICO

COMPOSIÇÃO

Cada frasco-ampola contém:

cefalotina sódica.....1,06g*

*Equivalente a 1g de cefalotina.

Excipiente: bicarbonato de sódio (como agente tamponante).

A cefalotina sódica contém 2,8 mEq de sódio por grama.

II) INFORMAÇÕES TÉCNICAS AOS PROFISSIONAIS DE SAÚDE

1. INDICAÇÕES

O medicamento cefalotina sódica é indicado para o tratamento de infecções graves causadas por cepas suscetíveis dos microrganismos descritos no item **Microbiologia**. Devem ser realizados testes de suscetibilidade e cultura. O tratamento pode ser iniciado antes que os resultados destes testes sejam conhecidos.

Infecções do trato respiratório causadas por *Streptococcus pneumoniae*, estafilococos (produtores e não produtores de penicilinase), *Streptococcus pyogenes*, *Klebsiella* sp. e *Haemophilus influenzae*.

Infecções da pele e tecidos moles causadas por estafilococos (produtores e não produtores de penicilinase), *Streptococcus pyogenes*, *Escherichia coli*, *Proteus mirabilis* e *Klebsiella* sp.

Infecções do trato geniturinário causadas por *Escherichia coli*, *Proteus mirabilis* e *Klebsiella* sp.

Septicemia causada por *Streptococcus pneumoniae*, estafilococos (produtores e não produtores de penicilinase), *Streptococcus pyogenes*, *Streptococcus viridans*, *Escherichia coli*, *Proteus mirabilis* e *Klebsiella* sp.

Infecções gastrintestinais causadas por *Salmonella* sp. e *Shigella* sp.

Meningite causada por *Streptococcus pneumoniae*, *Streptococcus pyogenese* estafilococos (produtores e não produtores de penicilinase).

Infecções ósseas e articulares causadas por estafilococos (produtores e não produtores de penicilinase).

Profilaxia cirúrgica: em procedimentos cirúrgicos contaminados ou potencialmente contaminados.

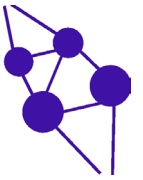
2. RESULTADOS DE EFICÁCIA

A cefalotina é altamente ativa contra estafilococos, incluindo os produtores de penicilinase; enterococos e *E. coli*. Em um estudo clínico com 11 pacientes com infecções por microrganismos Gram-positivos, 10 foram tratados com sucesso: 5 com infecções causadas por estafilococos produtores de penicilinase e 5 com infecções causadas por enterococos.⁽¹⁾

A cefalotina foi utilizada em um estudo com adultos para profilaxia de substituição de válvula cardíaca. Foi utilizada dose intraoperatória de 2 g, que produziu atividade antimicrobiana adequada na corrente sanguínea durante o período de circulação extracorpórea.⁽²⁾

Em um estudo duplo-cego com 148 pacientes para avaliar a efetividade da cefalotina na profilaxia de morbidade de pacientes submetidas à cesariana, a administração profilática de cefalotina produziu uma diminuição significativa na taxa de infecção pós-operatória. O grupo que recebeu o antibiótico apresentou uma taxa de morbidade significativamente menor, 8,8%, quando comparada à taxa do grupo placebo, 29,2%.⁽³⁾

Os resultados clínicos reportados por 8 pesquisadores que analisaram um total de 484 pacientes mostraram-se uniformemente favoráveis em infecções causadas por microrganismos Gram-positivos e também foram favoráveis em algumas infecções causadas por bacilos Gram-negativos. Em 136 pacientes com infecções causadas por estafilococos produtores de penicilinase, dos quais 31 apresentaram cultura sanguínea positiva, o tratamento com cefalotina mostrou-se positivo, 103 pacientes evoluíram para cura da



infecção, 19 apresentaram melhora e em 14 o tratamento falhou. Seis destes casos foram diagnosticados como endocardite estafilocócica e todos foram curados após o tratamento com cefalotina. De um total de 43 pacientes com infecção causada por *E. coli*, houve apenas 1 falha. Entre os casos tratados com sucesso, 6 apresentaram cultura de sangue positiva.⁽⁴⁾

Em um estudo randomizado, duplo-cego, com 307 pacientes com fratura da parte proximal do fêmur, a administração profilática de cefalotina reduziu significativamente a taxa de infecção de ferida no grupo tratado com cefalotina (de 4,7% para 0,7%). Também houve redução da incidência de infecção urinária e da média da temperatura corporal máxima durante o pós-operatório.⁽⁵⁾

3. CARACTERÍSTICAS FARMACOLÓGICAS

Descrição: a cefalotina é uma cefalosporina semissintética de primeira geração de amplo espectro. Cada 1 g de cefalotina é tamponada com 30 mg de bicarbonato de sódio, para se obter soluções que, quando reconstituídas, tem pH variando entre 6 e 8,5. Nesta faixa de pH não há formação de cefalotina ácida livre, a solubilidade do produto é melhorada e o congelamento exige temperaturas mais baixas.

A cefalotina sódica contém 2,8 mEq de sódio por grama.

Farmacocinética: em voluntários sadios, após administração intramuscular de uma dose de 500 mg de cefalotina, o nível máximo do antibiótico no soro, após 30 minutos, foi em média 10 mcg/mL e após uma dose de 1 g, a média foi de 20 mcg/mL.

Após uma dose intravenosa única de 1 g de cefalotina, os níveis sanguíneos atingiram aproximadamente 30 mcg/mL após 15 minutos, tendo variado de 3 a 12 mcg em 1 hora, declinando para cerca de 1 mcg após 4 horas.

Com infusão contínua, na proporção de 500 mg por hora, os níveis no soro foram de 14 a 20 mcg/mL. Doses de 2 g administradas por infusão intravenosa, durante um período de 30 minutos, produziram concentrações no soro de 80 a 100 mcg/mL após 30 minutos, 10 a 40 mcg/mL após uma hora e 3 a 6 mcg/mL após duas horas, não sendo mensuráveis após 5 horas.

Cerca de 60% a 70% de uma dose intramuscular são excretados pelos rins nas primeiras 6 horas, resultando em altos níveis urinários. A probenecida retarda a excreção tubular e quase dobra os níveis sanguíneos máximos. Os níveis no líquido cefalorraquidiano variaram de 0,4 a 1,4 mcg/mL em crianças e de 0,15 a 5 mcg/mL em adultos com processos inflamatórios das meninges. O antibiótico passa rapidamente para outros líquidos orgânicos, como o pleural, sinovial e ascítico. Estudos do líquido amniótico e do sangue do cordão umbilical demonstraram a rápida passagem da cefalotina através da placenta. Após doses únicas intramusculares de 1 g de cefalotina, foram encontrados níveis máximos nas mães entre 31 e 45 minutos após a injeção. Os níveis máximos nas crianças ocorreram cerca de 15 minutos mais tarde. O antibiótico também foi encontrado na bile.

Microbiologia: Os testes *in vitro* demonstram que a ação bactericida das cefalosporinas resulta da inibição da síntese da parede celular. Os estudos *in vitro* têm demonstrado a suscetibilidade da maioria das seguintes cepas à cefalotina (a eficácia clínica para outras infecções não descritas no item 1. **INDICAÇÕES** é desconhecida):

Aeróbicos Gram-positivos:

Staphylococcus aureus, incluindo cepas produtoras de betalactamase.

Staphylococcus epidermidis, incluindo cepas produtoras de betalactamase.

Streptococcus pneumoniae

Streptococcus pyogenes

Aeróbicos Gram-negativos:

Escherichia coli

Haemophilus influenzae

Klebsiella sp.

Proteus mirabilis

Salmonella sp.

Shigella sp.

Os estafilococos meticilina-resistentes e a maioria das cepas de enterococos (*Enterococcus faecalis*, anteriormente *Streptococcus faecalis*, e *Enterococcus faecium*, anteriormente *Streptococcus faecium*) são resistentes à cefalotina e a outras cefalosporinas. A cefalotina não é ativa contra a maioria das cepas de *Enterobacter sp.*, *Morganella morganii*, *Proteus vulgaris* e *Providencia rettgeri*. Também não é ativa contra *Serratia sp.*, *Pseudomonas sp.* e *Acinetobacter sp.*

Testes de suscetibilidade

Técnicas de difusão: métodos quantitativos baseados em medidas de diâmetros de halos de inibição dão a estimativa mais precisa da suscetibilidade aos antibióticos. O método recomendado pelo *Clinical and Laboratory Standards Institute* (CLSI) para testar a



suscetibilidade dos microrganismos emprega discos com 30 mcg de cefalotina. Os resultados dos testes de suscetibilidade-padrão com disco único contendo 30 mcg de cefalotina devem ser interpretados de acordo com os seguintes critérios:

| Diâmetro do halo (mm) | Interpretação |
|-----------------------|---------------|
| ≥ 18 | Suscetível |
| 15 – 17 | Intermediário |
| ≤ 14 | Resistente |

Um resultado “suscetível” indica que o patógeno provavelmente será inibido pelos níveis sanguíneos normalmente alcançados. Um resultado “intermediário” sugere que o microrganismo deve ser suscetível se for usada alta dose ou se a infecção estiver confinada nos tecidos e líquidos onde altos níveis do antibiótico são atingidos. Um resultado “resistente” indica que as concentrações alcançadas não serão suficientes para inibir o microrganismo e outra terapia deve ser selecionada.

Os métodos de difusão requerem o uso de microrganismos de controle laboratorial para aferição técnica do procedimento. O disco de cefalotina com 30 mcg deve dar os seguintes halos de inibição:

| Microrganismo | Diâmetro do Halo (mm) |
|---|-----------------------|
| <i>Escherichia coli</i> ATCC 25922 | 17 - 22 |
| <i>Staphylococcus aureus</i> ATCC 25923 | 29 - 37 |

Técnicas de diluição: usar o método de diluição padronizado pelo *Clinical and Laboratory Standards Institute* (CLSI) (caldo ou ágar) ou equivalente. Os valores de Concentração Inibitória Mínima (CIM) obtidos devem ser interpretados de acordo com os seguintes critérios:

| CIM (mcg/mL) | Interpretação |
|--------------|---------------|
| ≤ 8 | Suscetível |
| 16 | Intermediário |
| ≥ 32 | Resistente |

Um resultado “suscetível” indica que o patógeno provavelmente será inibido pelos níveis sanguíneos normalmente alcançados. Um resultado “intermediário” sugere que o microrganismo deve ser suscetível se for usada alta dose ou se a infecção estiver confinada nos tecidos e líquidos onde altos níveis do antibiótico são atingidos. Um resultado “resistente” indica que as concentrações alcançadas não serão suficientes para inibir o microrganismo e outra terapia deve ser selecionada.

O método de diluição requer o uso de microrganismos de controle laboratorial para aferição técnica do procedimento. A cefalotina-padrão deve fornecer os seguintes valores de CIM:

| Microrganismo | CIM (mcg/mL) |
|--|--------------|
| <i>Staphylococcus aureus</i> ATCC 29213 | 0,12 - 0,5 |
| <i>Escherichia coli</i> ATCC 25922 | 4 - 16 |
| <i>Enterococcus faecalis</i> ATCC 29212 | 8 - 32 |

4. CONTRAINDICAÇÕES

O medicamento cefalotina sódica é contraindicado para pacientes com histórico de reações alérgicas a antibióticos do grupo das cefalosporinas, penicilina, derivados da penicilina e penicilamina.

5. ADVERTÊNCIAS E PRECAUÇÕES

Antes que a terapia com cefalotina sódica seja instituída, deve-se fazer uma pesquisa cuidadosa quanto a reações anteriores de hipersensibilidade às cefalosporinas, penicilinas, derivados da penicilina e penicilamina. Há alguma evidência clínica e laboratorial de alergenicidade cruzada parcial entre as penicilinas e as cefalosporinas, pacientes têm demonstrado reações graves (incluindo anafilaxia) a ambas as drogas. Qualquer paciente que tenha demonstrado alguma forma de alergia, particularmente a drogas, deve receber antibióticos cautelosamente e quando absolutamente necessário.

Reações agudas e graves de hipersensibilidade podem requerer epinefrina (adrenalina) e outras medidas de emergência.

O tratamento com antibiótico de amplo espectro altera a flora normal do cólon e pode permitir o crescimento de clostrídeos. Estudos indicam que a toxina produzida pelo *Clostridium difficile* é a principal causa de colite associada ao uso de antibiótico. Portanto, é importante considerar este diagnóstico em pacientes que apresentarem diarreia associada ao uso de antibiótico. Essas colites podem variar em gravidade de leve a gravíssima. Casos leves de colite pseudomembranosa usualmente respondem apenas com a



interrupção do tratamento. Em casos de colite moderada a grave, o tratamento deve incluir sigmoidoscopia, estudos bacteriológicos apropriados e suplementação de líquidos, eletrólitos e proteínas. Quando não há melhora após a interrupção da droga ou quando a colite é grave, pode ser necessário o tratamento com um antibacteriano clinicamente eficaz contra colite por *Clostridium difficile*. Outras causas de colites devem ser excluídas. Antibióticos de amplo espectro devem ser prescritos com cautela a pacientes com histórico de doença gastrintestinal, particularmente colite.

A administração inapropriada de altas doses de cefalosporinas parenterais pode causar convulsões, particularmente em pacientes com insuficiência renal.

A cefalotina não tem demonstrado ser nefrotóxica; contudo, concentrações séricas altas e prolongadas do antibiótico podem ocorrer com doses usuais em pacientes com redução da função renal. Nestes casos, as doses devem ser reduzidas de acordo com o *clearance* de creatinina (ver item “8. POSOLOGIA E MODO DE USAR”).

Quando doses intravenosas de cefalotina maiores que 6 gramas diárias são administradas por infusão contínua, por períodos superiores a 3 dias, poderá haver o aparecimento de tromboflebite, devendo-se, por este motivo, usar as veias alternadamente.

O uso prolongado de cefalotina poderá resultar em crescimento excessivo de microrganismos resistentes, sendo essencial a constante observação do paciente. Se durante a terapia ocorrer uma superinfecção, devem-se tomar as medidas apropriadas.

Uso na gravidez – categoria de risco B.

Este medicamento não deve ser utilizado por mulheres grávidas sem orientação médica ou do cirurgião-dentista.

Estudos de reprodução realizados em coelhos, administrando-se doses de 200 mg/kg, não revelaram evidências de prejuízo na fertilidade ou danos fetais devido à cefalotina. Contudo, não há estudos bem controlados em mulheres grávidas. Devido ao fato dos estudos de reprodução em animais nem sempre predizerem as respostas no homem, esta droga só deverá ser usada durante a gravidez se absolutamente necessária.

Uso na lactação: a cefalotina está presente em níveis muito baixos no leite materno. Entretanto, não foram documentados problemas.

Uso em idosos, crianças e outros grupos de risco

Uso em idosos: pacientes idosos têm maior probabilidade de ter a função renal diminuída, por isso recomenda-se a avaliação da função renal destes pacientes antes que se inicie a terapia com cefalotina.

Uso em pacientes com diminuição da função renal: para pacientes com diminuição na função renal pode ser necessário o ajuste de dose de acordo com o *clearance* de creatinina (ver item “8. POSOLOGIA E MODO DE USAR”).

Uso em crianças: a segurança e eficácia em prematuros ainda não foram estabelecidas.

6. INTERAÇÕES MEDICAMENTOSAS

Aminoglicosídeos (ex.: ampicilina, gentamicina e tobramicina): pode ocorrer aumento na incidência de nefrotoxicidade após a administração concomitante de antibacterianos cefalosporínicos e aminoglicosídeos. Não se recomenda a mistura de cefalotina com aminoglicosídeos, pois pode ocorrer inativação de ambas as substâncias.

Probenecida: a probenecida aumenta as concentrações de cefalotina e pode aumentar os riscos de toxicidade.

Interações com testes laboratoriais: poderá ocorrer uma reação falso-positiva para glicose na urina com as soluções de Benedict ou Fehling ou com os comprimidos de Clinitest®, mas não com a Glico-fita®. A cefalotina pode elevar falsamente a concentração da creatinina no soro e na urina, quando determinada pela reação de Jaffé. Foram relatados resultados positivos nos testes de Coombs diretos, realizados durante a terapia com cefalotina.

7. CUIDADOS DE ARMAZENAMENTO DO MEDICAMENTO

O medicamento cefalotina sódica deve ser mantido em sua embalagem original, em temperatura ambiente (entre 15°C e 30°C) e protegido da luz e umidade. O medicamento tem validade de 24 meses a partir da data de fabricação.

Número de lote e datas de fabricação e validade: vide embalagem.

Não use medicamento com prazo de validade vencido. Guarde-o em sua embalagem original.

Após reconstituição, manter em temperatura ambiente (15°C a 30°C) por até 12 horas ou sob refrigeração (2°C a 8°C) por até 96 horas (ver item “8. POSOLOGIA E MODO DE USAR”).

Após diluição, manter em temperatura ambiente (15°C a 30°C) por até 12 horas ou sob refrigeração (2°C a 8°C) por até 7 dias (ver “8. POSOLOGIA E MODO DE USAR”).



Soluções refrigeradas podem precipitar, porém são facilmente redissolvidas quando colocadas em temperatura ambiente.

Características físicas e organolépticas

Pó fino levemente amarelado.

A solução constituída é límpida amarelada.

A solução reconstituída e/ou diluída pode sofrer ligeira alteração de cor (escurecer de incolor a amarelo-claro), especialmente quando armazenada em temperatura ambiente (15°C a 30°C). Esta ligeira mudança de cor da solução não altera a potência do medicamento.

Antes de usar, observe o aspecto do medicamento.

Todo medicamento deve ser mantido fora do alcance das crianças.

8. POSOLOGIA E MODO DE USAR

Posologia

ATENÇÃO: as doses são dadas em termos de cefalotina.

Adultos e Adolescentes

Pneumonia não complicada; infecção do trato urinário; furunculose com celulite: 500 mg a cada 6 horas, via intramuscular ou intravenosa.

Profilaxia cirúrgica (via intravenosa):

Antes da cirurgia: 2 g, 30 a 60 minutos antes do início da cirurgia;

Durante a cirurgia: (procedimentos com duração de 2 horas ou mais): 2 g;

Depois da cirurgia: 2 g a cada 6 horas, após a cirurgia, durante até 48 horas.

Outras infecções: 500 mg a 2 g, a cada 4 a 6 horas, via intramuscular ou intravenosa.

Limite de doses para adultos: 12 g por dia.

Adultos com diminuição da função renal: após uma dose inicial de 1 a 2 g por via intravenosa, pode ser necessário o ajuste de dose de acordo com o esquema abaixo que considera o *clearance* de creatinina (ver **Tabela 1**).

Tabela 1: Ajuste de doses para adultos com diminuição da função renal

| <i>Clearance</i> de creatinina (mL/min) | Dose |
|---|---------------------------|
| 50 - 80 | Até 2 g a cada 6 horas |
| 25 - 50 | Até 1,5 g a cada 6 horas |
| 10 - 25 | Até 1 g a cada 6 horas |
| 2 - 10 | Até 500 mg a cada 6 horas |
| < 2 | Até 500 mg a cada 8 horas |

Crianças

Infecções bacterianas em geral: 20 a 40 mg por kg de peso, a cada 6 horas, por via intramuscular ou intravenosa; ou 12 a 25 mg por kg de peso, a cada 4 horas, por via intramuscular ou intravenosa.

Idosos

Ver doses para **Adultos e Adolescentes**. Pacientes idosos têm maior probabilidade de ter a função renal diminuída, por isso pode ser necessário o ajuste de dose de acordo com o *clearance* de creatinina (ver “**Adultos com diminuição da função renal**”).

Duração do tratamento

Como na terapia com antibióticos em geral, o tratamento com cefalotina sódica deve ser prolongado por um mínimo de 48 a 72 horas após baixar a temperatura do paciente, ou após a constatação da erradicação bacteriana.

Modo de Usar

ATENÇÃO: frequentemente os hospitais reconstituem produtos injetáveis utilizando agulhas 40x12, que aumentam a incidência de pequenos fragmentos de rolha serem levados para dentro do frasco durante o procedimento. Agulhas 30x8 ou 25x8, embora dificultem o processo de reconstituição, têm menor probabilidade de carregarem partículas de rolha para dentro dos frascos. Deve-se, no entanto, sempre inspecionar visualmente os produtos antes da administração, descartando-os se contiverem partículas.



O produto preparado em capela de fluxo unidirecional (laminar) validado pode ser armazenado pelos tempos descritos a seguir. Para produtos preparados fora desta condição, recomenda-se o uso imediato.

- cefalotina sódica 1 g - VIA INTRAMUSCULAR

Reconstituição

Diluyente: Água para injetáveis. **Volume:** 5 mL.

Se o conteúdo do frasco não se dissolver completamente, uma quantidade adicional do diluyente (0,5 mL) poderá ser acrescentada e o frasco aquecido entre as mãos.

Após reconstituição, o produto tem volume final de aproximadamente 5,7 mL e concentração de aproximadamente 175 mg/mL.

Aparência da solução reconstituída: incolor. A solução reconstituída pode sofrer uma ligeira alteração de cor (escurecer de incolor a amarelo claro), especialmente quando armazenada em temperatura ambiente (15°C a 30°C). Esta ligeira mudança de cor da solução não altera a potência do medicamento.

Estabilidade após reconstituição:

Temperatura ambiente (15°C a 30°C): 12 horas.

Refrigeração (2°C a 8°C): 96 horas. Soluções refrigeradas podem precipitar, porém, são facilmente redissolvidas quando colocadas em temperatura ambiente.

Administração: injetar em grande massa muscular. Em adultos, nas nádegas (quadrante superior externo); em crianças, na face lateral da coxa.

- cefalotina sódica 1 g - VIA INTRAVENOSA DIRETA

Reconstituição

Diluyente: Água para injetáveis. **Volume:** 10 mL.

Após reconstituição, o produto tem volume final de aproximadamente 10,7 mL e concentração de aproximadamente 93 mg/mL.

Aparência da solução reconstituída: incolor. A solução reconstituída pode sofrer uma ligeira alteração de cor (escurecer de incolor a amarelo claro), especialmente quando armazenada em temperatura ambiente (15°C a 30°C). Esta ligeira mudança de cor da solução não altera a potência do medicamento.

Estabilidade após reconstituição:

Temperatura ambiente (15°C a 30°C): 12 horas.

Refrigeração (2°C a 8°C): 96 horas. Soluções refrigeradas podem precipitar, porém, são facilmente redissolvidas quando colocadas em temperatura ambiente.

Administração: injetar direto na veia durante 3 a 5 minutos. A administração pode também ser feita diretamente através do tubo do equipo quando o paciente estiver recebendo soluções por via intravenosa.

- cefalotina sódica 1 g - INFUSÃO INTRAVENOSA

Reconstituição

Diluyente: Água para injetáveis. **Volume:** 10 mL.

Após reconstituição, o produto tem volume final de aproximadamente 10,7 mL e concentração de aproximadamente 93 mg/mL.

Aparência da solução reconstituída: incolor. A solução reconstituída pode sofrer uma ligeira alteração de cor (escurecer de incolor a amarelo claro), especialmente quando armazenada em temperatura ambiente (15°C a 30°C). Esta ligeira mudança de cor da solução não altera a potência do medicamento.

Estabilidade após reconstituição:

Temperatura ambiente (15°C a 30°C): 12 horas.

Refrigeração (2°C a 8°C): 96 horas. Soluções refrigeradas podem precipitar, porém, são facilmente redissolvidas quando colocadas em temperatura ambiente.

Diluição

Diluyente: Cloreto de Sódio 0,9% e Glicose 5%. **Volume:** 100 mL.

Após diluição, o produto tem concentração de aproximadamente 9 mg/mL.

Aparência da solução diluída: incolor. A solução diluída pode sofrer uma ligeira alteração de cor (escurecer incolor a amarelo claro), especialmente quando conservada em temperatura ambiente (15°C a 30°C). Esta ligeira mudança de cor da solução não altera a potência do medicamento.

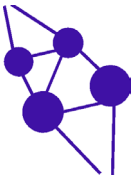
Estabilidade após diluição:

Temperatura ambiente (15°C a 30°C): 12 horas.

Refrigeração (2°C a 8°C): 7 dias. Soluções refrigeradas podem precipitar, porém, são facilmente redissolvidas quando colocadas em temperatura ambiente.

Administração: infundir durante 30 minutos.

Incompatibilidades: não se recomenda a mistura de cefalotina com outras medicações. A mistura de antibacterianos betalactâmicos (penicilinas e cefalosporinas) e aminoglicosídeos pode resultar em inativação de ambas as substâncias. Se clinicamente necessário,



elas devem ser administradas separadas (não misturá-las no mesmo frasco ou numa mesma bolsa intravenosa). Se estiver utilizando a técnica em Y, suspender temporariamente a administração de uma substância enquanto se administra a outra.

9. REAÇÕES ADVERSAS

Reações adversas raras:

Hipersensibilidade: em casos de hipersensibilidade, poderão ocorrer erupções cutâneas maculopapulosas, urticária, reações semelhantes às da doença do soro e anafilaxia. Eosinofilia e febre medicamentosa foram observadas associadas a outras reações alérgicas. Há maior probabilidade dessas reações ocorrerem em pacientes com história de alergia, particularmente à penicilina.

Reações Locais: dor, endurecimento do tecido, sensibilidade e elevação da temperatura têm sido relatadas após injeções intramusculares repetidas. Tem ocorrido tromboflebite, geralmente associada a doses diárias acima de 6 gramas, administradas por infusão contínua por mais de 3 dias.

Gastrointestinais: podem aparecer sintomas de colite pseudomembranosa durante ou após o tratamento (ver item “5. ADVERTÊNCIAS E PRECAUÇÕES”). Diarreia, náuseas e vômitos têm sido relatados raramente.

Reações adversas muito raras:

Hematológicas: têm sido observadas neutropenia, trombocitopenia e anemia hemolítica. Foram relatados resultados positivos nos testes de Coombs diretos realizados durante a terapia com cefalotina.

Hepáticas: foi notada uma elevação transitória na aspartato aminotransferase (AST) e na fosfatase alcalina.

Renais: foram observadas elevação de nitrogênio ureico no sangue (BUN) e diminuição do *clearance* de creatinina, particularmente em pacientes que apresentaram insuficiência renal anterior. O papel da cefalotina nas alterações renais é difícil de ser estabelecido, em vista de ter sido geralmente notada a presença de outros fatores que predispõem à uremia ou à insuficiência renal aguda.

Em casos de eventos adversos, notifique pelo Sistema VigiMed, disponível no Portal da Anvisa.

10. SUPERDOSE

Sinais e sintomas: os sinais e sintomas tóxicos após uma superdose de cefalotina podem incluir dor, inflamação e flebite no local da injeção.

A administração de grandes doses inadequadas de cefalosporinas parenterais pode causar tontura, parestesia e cefaleia. Após uma superdose podem ocorrer convulsões com algumas cefalosporinas, particularmente em pacientes com insuficiência renal, nos quais pode ocorrer acúmulo.

Tratamento: procurar um Centro de Controle de Intoxicações ou um Hospital.

Em casos de superdosagem, deve-se considerar a possibilidade de superdoses de múltiplas drogas, interação entre drogas e de cinéticas pouco comuns de drogas no paciente.

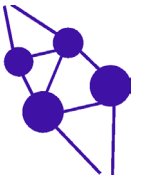
Se ocorrerem convulsões, a droga deve ser imediatamente suspensa e uma terapia anticonvulsivante deve ser administrada se clinicamente indicada. Proteger a passagem de ar do paciente e manter a ventilação e perfusão. Monitorar meticulosamente os sinais vitais do paciente, gases sanguíneos e eletrólitos séricos.

Em casos de superdosagem grave, pode ser considerado o uso de hemodiálise.

Em caso de intoxicação ligue para 0800-722-6001, se você precisar de mais orientações.

Referências Bibliográficas

1. Steinbrunn W, Haemmerli UP. Clinical trials of cephalothin, a new antibiotic. *German Medical Monthly*. 1967 Abr; 12 (4): 170-174.
2. Austin TW, Coles JC, McKechnie P, Sandoval W, Doctor A. Cephalothin prophylaxis and valve replacement. *The Annals of Thoracic Surgery*. 1977 Abr; 23 (4): 333-336.
3. Moro M, Andrews M. Prophylactic antibiotics in cesarean section. *Obstetrics and Gynecology*. 1974 Nov; 44 (5): 688-692.
4. Kirby WMM. Clinical status of cephalothin. *Antimicrobial Agents and Chemotherapy*. 1964; 10: 274-279.
5. Burnett JW, Gustilo RB, Williams DN, Kind AC. Prophylactic antibiotics in hip fractures. *The Journal of Bone and Joint Surgery*. 1980 Abr; 62-A (3): 457-462.
6. Handbook on Injectable Drugs, 8th Edition, 2007, Lawrence A. Trissel, American Society of Health-System Pharmacists.
7. Drug Information for the Health Care Professional – USP DI, 27th Edition, 2007, Thomson – Micromedex.
8. Martindale – The Complete Drug Reference, 35th Edition, 2007.



III) DIZERES LEGAIS

M.S. - 1.7420.0013

Farmacêutica Responsável: Rosane Barreto Neto Carvalho - CRF-GO nº 21.122

Fabricado por:

Aurobindo Pharma Limited
Patancheru, Telangana State – Índia

Importado e Registrado por:

Eugia Pharma Indústria Farmacêutica Ltda.
Via Principal 06-E, Qd. 09, Mód. 12-15, Bloco A – DAIA
Anápolis-Goiás
CNPJ: 44.639.493/0001-80



USO RESTRITO A HOSPITAIS.

VENDA SOB PRESCRIÇÃO MÉDICA.

SÓ PODE SER VENDIDO COM RETENÇÃO DA RECEITA.



Esta bula foi atualizada conforme a bula padrão aprovada pela ANVISA em 20/04/2021.

Histórico de Alterações da Bula

| Dados da Submissão eletrônica | | | Dados da petição/notificação que altera a bula | | | | Dados das alterações de bulas | | |
|-------------------------------|---------------|--|--|------------------|--|-------------------|---|------------------|---------------------------------------|
| Data do expediente | Nº expediente | Assunto | Data do expediente | Nº Do expediente | Assunto | Data de aprovação | Itens de Bula | Versões (VP/VPS) | Apresentações relacionadas |
| 06/09/2023 | N/A | 10452 – GENÉRICO – Notificação de Alteração de Texto de Bula – RDC 60/12 | 05/05/2023 | 0450267237 | GENÉRICO - Solicitação de Transferência de Titularidade de Registro (operação comercial) | 05/06/2023 | Submissão eletrônica para disponibilização do texto de bula no Bulário eletrônico da ANVISA. III) Dizeres legais | VP/VPS | 1G PO SOL INJ CT 50 FA VD TRANS |

- VPS – Via para o profissional de saúde;
- VP – Via para o paciente